



## SARAYA Personal Protective Equipment

# サラヤ プラスチックエプロン (袖なし)

## DISPOSABLE PE APRON/50枚入

### 飛沫、接触感染の防御


防水性の高いポリエチレン製で、血液、体液等の湿性生体物質を通さず、医療従事者と患者の双方における感染リスクを低減します。



1枚サイズ(mm):  
総丈約1,250



50枚入



ブルー



50枚入



ピンク



50枚入



ホワイト

- 標準予防策では、湿性生体物質の跳ね返りやしぶきが生じる手技・患者のケアを行う場合、衣類や皮膚を保護するためにエプロンを着用します。
- エプロンは、最も汚染されやすい体幹前面を覆い、防水性であることが求められます。
- 脱衣時は、汚染面に触れないように注意し、廃棄後は、手指衛生をしっかり行うことが重要です。

## 特徴

防水性の高いポリエチレン製で、血液、体液等の湿性生体物質を通さず、医療従事者と患者の双方における感染リスクを低減します。

## 用途

(1) 患者のケア中に、血液、体液等の感染の可能性がある湿性生体物質が、衣類や皮膚に飛散したり跳ね返る可能性がある場合

- 嘔吐、吐血や喀血のある患者のケア時
- 気管吸引時
- 接触感染する微生物が検出されている患者への濃厚接触時(全身清拭など)
- 広範な熱傷や開放創などの処置ケア時 など

(2) 湿性生体物質や汚染した器材の片付け、洗浄・消毒時

- 嘔吐物、尿や便などの湿性生体物質の処理時
- 医療器材等の洗浄・消毒時 など

## 注意

- 本品はディスポーザブル製品ですので、1回限りの使用とし、再使用はしないでください。
- 使用後は、汚染部分に触れないように廃棄してください。
- 本品は未滅菌です。

## 着脱方法

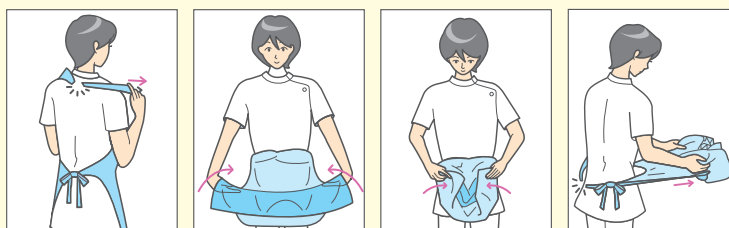
### プラスチックエプロン(袖なし)〔例〕

#### 着け方



- ① 首の部分を持ってかぶる
- ② 腰ひもを広げ、背中にまわし、腰ひもを結ぶ

#### 外し方




- ① 首の部分を持って体の前に強く引き、首ひもを切る
- ② エプロンの表側が内側になるようにして腰ひもの高さまで2つに折り込み、表側に触れないよう注意しながら両手でエプロンの裾をすくい上げる
- ③ 表側が内側になるようまとめる
- ④ 体の前方へ強く引いて腰ひもを切り、エプロンの表側に触れないよう注意しながら、廃棄する

### 設置に便利な PPE ホルダー

- サラヤPPEホルダー(ステンレス製)  
手袋・エプロン用

ホルダーの裏には  
強力マグネット



商品コード：51088  
サイズ(mm)：W244×D105×H141  
入数：12

- サラヤPPEホルダー(アクリル製)



商品コード：51062  
サイズ(mm)：W255×D110×H140  
入数：6

品名	内容量 / 規格	1梱入数	商品コード	JANコード
プラスチックエプロン 袖なし ブルー	50枚入/フリー	20	51063	49-87696-51063-0
プラスチックエプロン 袖なし ピンク	50枚入/フリー	20	51076	49-87696-51076-0
プラスチックエプロン 袖なし ホワイト	50枚入/フリー	20	51077	49-87696-51077-7

■ 製品は改良のため、予告なく変更する場合がありますので、ご了承ください。 ■ 写真及び印刷の仕上がり上、現品と色合いが若干異なることがあります。 ■ 記載内容は2022年11月現在のものです。

## サラヤ株式会社

〒546-0013 大阪市東住吉区湯里2-2-8  
<https://www.saraya.com/>

お問い合わせ先 TEL.06-6797-2525

学術的なお問い合わせ先 学術部 TEL.06-4706-3938  
(受付時間：平日 9:00～18:00)