



リネン類・衣類の洗浄・除菌に

ローパス洗剤

ローパス洗剤は、福祉施設などのリネン類・衣類の洗浄・除菌剤です。

入所者や職員の衣服、シーツなどについた汗、垢、皮脂などの汚れをすっきり強力に落とします。酸素系または、塩素系漂白剤と混合して使用すると、漂白効果が加わり、さらに強力な除菌効果が期待できます。



成分：陰イオン界面活性剤、安定化剤、アルカリビルダー

外観：淡褐色透明液体

pH：アルカリ性(原液)

1 皮ふの汗、垢、皮脂、およびその他の汚れに対して強い洗浄力を発揮します。

2 アルカリビルダーを配合していますので、汚れがひどい場合にもpHの低下がほとんどなく、洗浄効果が低下しません。

3 セルロース繊維はもちろん、プラスチック・金属などに対する腐食性がほとんどありません。(漂白剤を使用しない場合)

4 次亜塩素酸ナトリウム、過炭酸ナトリウムのような、塩素系・酸素系漂白剤と併用しても、漂白・除菌効果がほとんど低下しません。

5 液体ですので、溶け残りの心配がありません。



ローパス洗剤

使用方法(ジアノックとの併用が効果的です)

漬け置き洗たくの手順(36L容量の洗たく機の場合)

① 漬け置き用のバケツ(13L)に1/2程度の水を入れ、ローパス洗剤を200mL加える。随時、汚れた作業衣などを漬け込む。


※バケツに使用済みの表示をしておくこと。



② ある程度たまったらバケツの液ごと、洗たく機に入れる。同時にジアノックを200mL加えて、標準洗たくし、脱水する。



③ 乾燥後、保管する。



標準洗たくの手順(36L容量の洗たく機の場合)


① 洗たく機にローパス洗剤を200mL加え、同時にジアノックを200mL加える。



② 汚れた作業衣などを投入、標準洗たくし、脱水する。



③ 乾燥後、保管する。

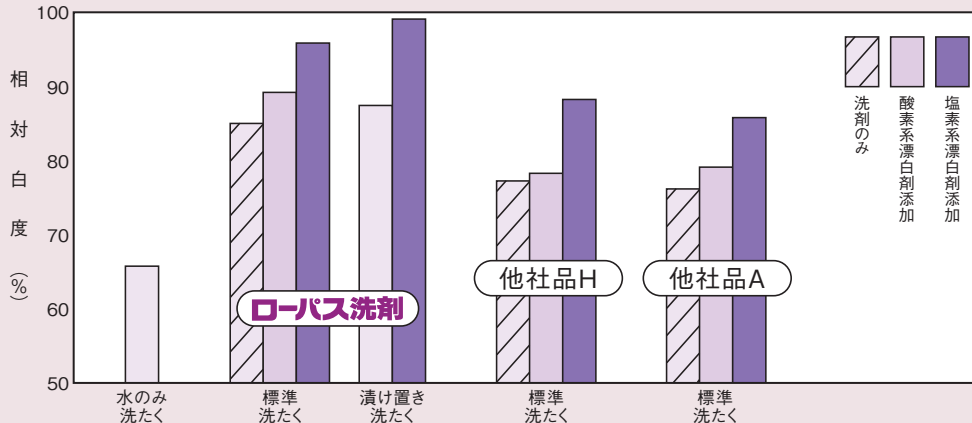


注: 色柄物を漂白する場合は、酸素系の漂白剤を使用してください。

使用上の注意

- アルカリビルダーを配合していますので、素手でのみ洗いなどは避け、ゴム手袋を着用してください。
- 漂白・殺菌のためにジアノックを併用する場合、色物や柄物の処理は避けてください。また、本製品とジアノックの各原液による混合及び貯蔵は避けてください。
- 本製品はアニオン系ですので、クロルヘキシジンやベンザルコニウム塩化物などのカチオン系殺菌剤とは併用できません。
- 洗たく時に濁っても問題ありません。

各種洗たく後の相対白度の比較



標準洗たくは、洗たく(10分)→排水→流水すすぎ(5分2回)→脱水→風乾。

漬け置き洗たくは、洗剤溶液(2.8%)に1時間浸漬→液ごと洗たく機に投入→5.5倍に希釈→以下標準洗たくと同じように洗たく/すすぎ/脱水。

相対白度(%) = $\frac{\text{洗たく後の反射率} - \text{洗たく前の反射率}}{\text{白布の反射率} - \text{洗たく前の反射率}} \times 100$

	内容量 / 規格	1梱入数	商品コード	JANコード
ローパス洗剤	10kg B.I.B.	1	51649	49-73512-51580-4
	5kg	3	30826	49-73512-51637-5

■ 製品は改良のため、予告なく変更する場合がありますので、ご了承ください。 ■ 写真及び印刷の仕上がり上、現品と色合いが若干異なることがあります。 ■ 記載内容は2024年7月現在のものです。

サラヤ株式会社

〒546-0013 大阪市東住吉区湯里2-2-8

<https://www.saraya.com/>

お問い合わせ先 TEL.06-6797-2525

学術的なお問い合わせ先 学術部 TEL.06-4706-3938

(受付時間: 平日 9:00~18:00)