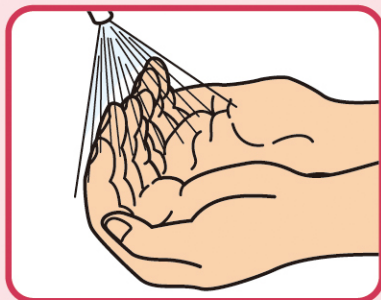
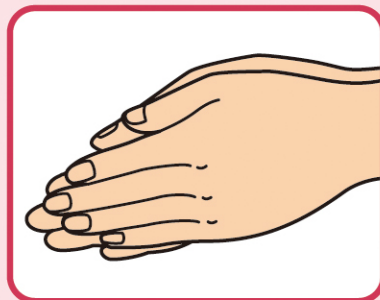


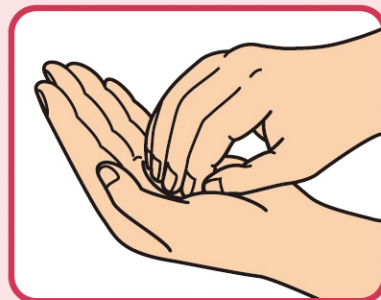
# 手指の正しい消毒手順



1 噴射する速乾性手指  
消毒剤を指を曲げな  
がら適量手に受ける



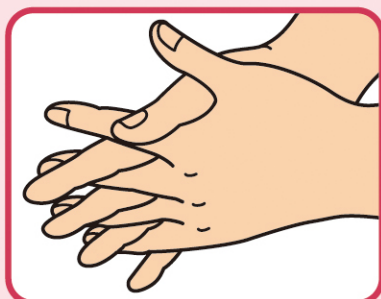
2 手の平と手の平を  
擦り合わせる



3 指先、指の背を  
もう片方の手の平で  
擦る(両手)



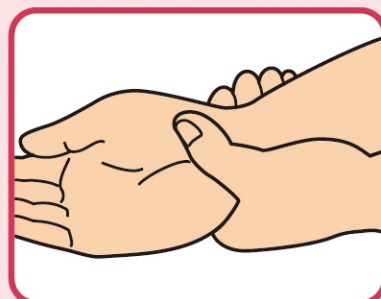
4 手の甲をもう片方の  
手の平で擦る  
(両手)



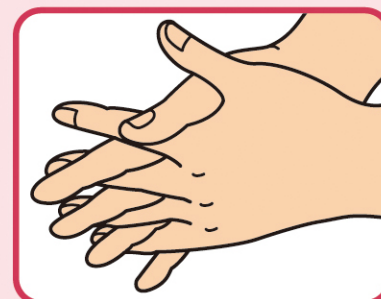
5 指を組んで両手の  
指の間を擦る



6 親指を もう片方の  
手で包み ねじり擦る  
(両手)



7 両手首まで  
ていねいに擦る



8 乾くまで擦り込む